



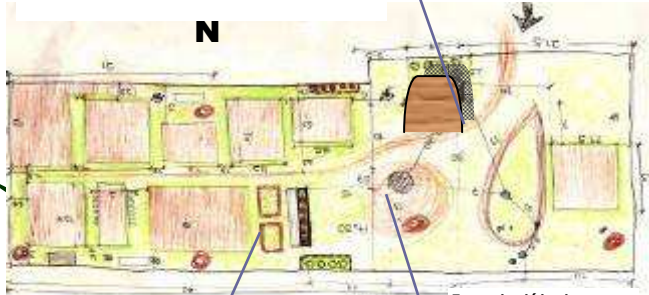
fiche bilan

Un Auvent convivial pour le Jardins des Aures

Avec et pour l'association accueil et rencontre

Espace collectif abrité.

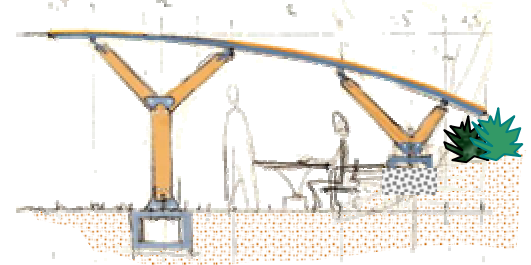
Grand Auvent, grand de table et bancs



N

Coin repos
Petit e table, chaise et banc d'appoint.

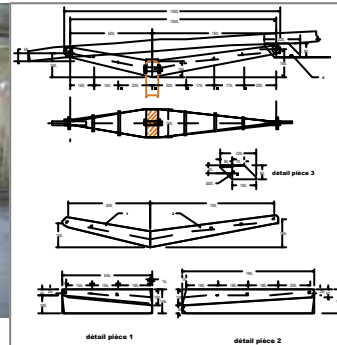
Zone de détente.
Chaises, fauteuil, chaise longue, table basse. Utilisation des troncs de pin débités.



Le projet a commencé par une étude globale de l'ensemble des jardins, afin de définir le meilleur emplacement. La première préoccupation a été de tirer parti des reliefs du terrain, pour créer un espace convivial et protégé.

Novembre
déc 2006

Janv
mars
2007



La présentation de maquettes a permis aux partenaires de valider le projet. Un long travail de mise au point et de fabrication précède un montage à blanc en atelier, pour s'assurer que tout fonctionne.

Avril mai
2007

Le chantier sur site s'est étalé sur un mois, depuis la mise en oeuvre des plots d'ancrage en béton jusqu'à la pose du bardage en toiture. L'ensemble de la structure a été traité avec des produits écologiques. (fongicide, apprêt et lasure).



juin
juillet
2007





Un Auvent convivial pour le Jardins des Aures

Avec et pour l'association accueil et rencontre

Intitulé

Un espace protégé et convivial, parfaitement intégré dans son environnement, pour les jardiniers du Jardin des Aures



Objectifs

- Répondre au besoin d'abris et de zone de repos/détente pour les jardiniers et le public du jardin des Aures
- Concevoir l'équipement **en impliquant directement les bénéficiaires**
- Mobiliser un collectif d'acteurs et de partenaires locaux et les impliquer dans la conception et la réalisation de l'aménagement.
- Démontrer la faisabilité d'une pièce **de mobilier urbain réalisée selon les principes de l'éco conception et du développement durable**

Programme et calendrier

- **Février 2007.** Réalisation d'une maquette à l'échelle 1/5^{ème} et Présentation du projet aux différents acteurs pour validation et/ou modification.
- Présentation de la gamme de mobiliers associés.
- **mars 2007.** Finalisation du projet sur plan
- **avril/mai 2007.** Fabrication de la pièce dans les ateliers Création/fabrication/formation. Et chantier sur site assuré par les Jardiniers
- Fabrication conjointe des éléments de mobiliers
- **juin 2007.** Pose de la pièce sur site et inauguration

Acteurs et Partenaires

- **Association Accueil et rencontre.** Porteur du projet et animation du Jardin des Aures.
- **Ville de Marseille** Direction de la Qualité de Vie Partagé - *financement des installations*
- **DSU, Politique de la Ville.** Soutien coordination
- **Région PACA.** Service Energie et environnement - Soutien et développement.
- **Appel d'Aire** Pôle Eco Design et Ateliers Création/fabrication/insertion. Eco Conception des éléments, coordination, fabrication.
- **Ecole Supérieure des Beaux Arts de Marseille..** Design des éléments complémentaires.

